


# Beeldkaart: Schimmel en vocht in huis




## Zorg voor frisse lucht

Zet roosters altijd open (24 uur per dag, zomer en winter).

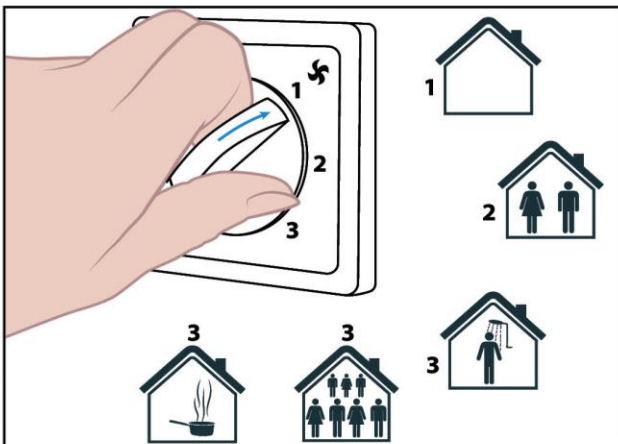
Zet klepramen open wanneer u thuis bent.

Gaat u weg? Sluit de klepramen, zodat inbrekers niet binnen komen.



## Maak alle ventilatie-roosters schoon

Gebruik water met schoonmaakmiddel, of gebruik de stofzuiger.



## Zet het ventilatie-systeem aan

Het ventilatie-systeem moet altijd aanstaan.

Een ventilatiesysteem heeft 3 standen.

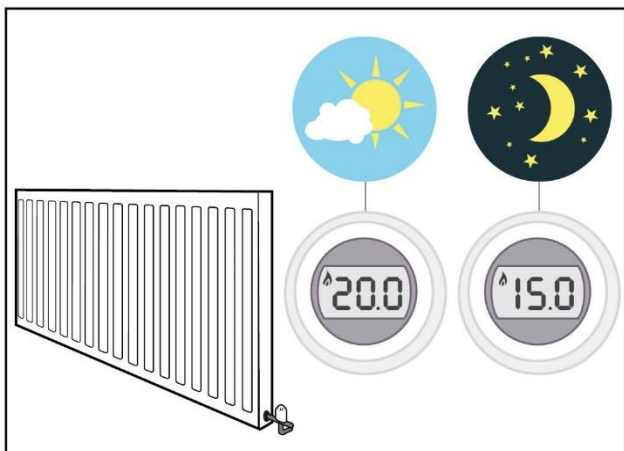
Welke stand moet u gebruiken?

- Bent u niet thuis? Zet het ventilatiesysteem in de laagste stand. (Stand 1)
- Bent u thuis? Zet het ventilatiesysteem in de middelste stand. (Stand 2)
- Doucht u, kookt u, of heeft u bezoek? Zet het ventilatiesysteem in de hoogste stand. (Stand 3)



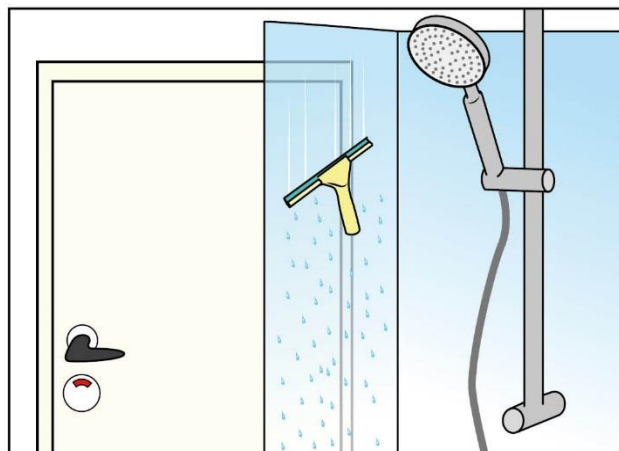
## Haal schimmels weg

Haal de schimmels weg met een sopje van water en soda.



### Zet in alle kamers de verwarming aan

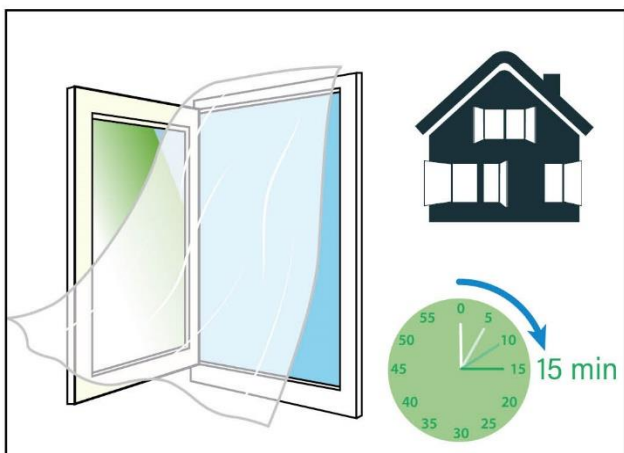
Zet de thermostaat overdag op 20° C.  
Zet de thermostaat 's nachts niet lager dan 15° C.



### Houd de deur van de badkamer dicht

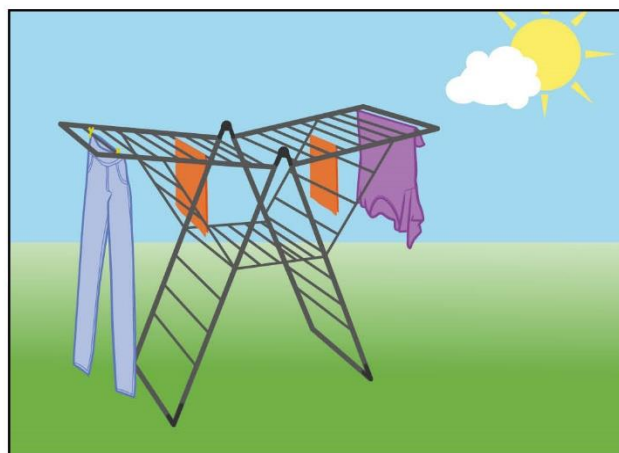
Dan komt het vocht niet in de andere kamers van uw huis.

Droog de muren en de vloer na het douchen.



### Lucht uw huis

Zet 15 minuten een raam open in alle kamers.  
Doe dat 1 keer per dag.



### Droog de was buiten

Dan komt het vocht van de was niet in uw huis.