

Uitkomsten woonwensenonderzoek onder huurders Tuindorp Oud

Uitgevoerd onder 125 adressen in juni/juli 2025 Respons: 64% (80 bewoners)

Buurt

8,1 gemiddeld cijfer:

- + buurtbewoners
- + openbaar groen
- + rust
- bereikbaarheid/verkeer/parkeren
- onderhoud straten

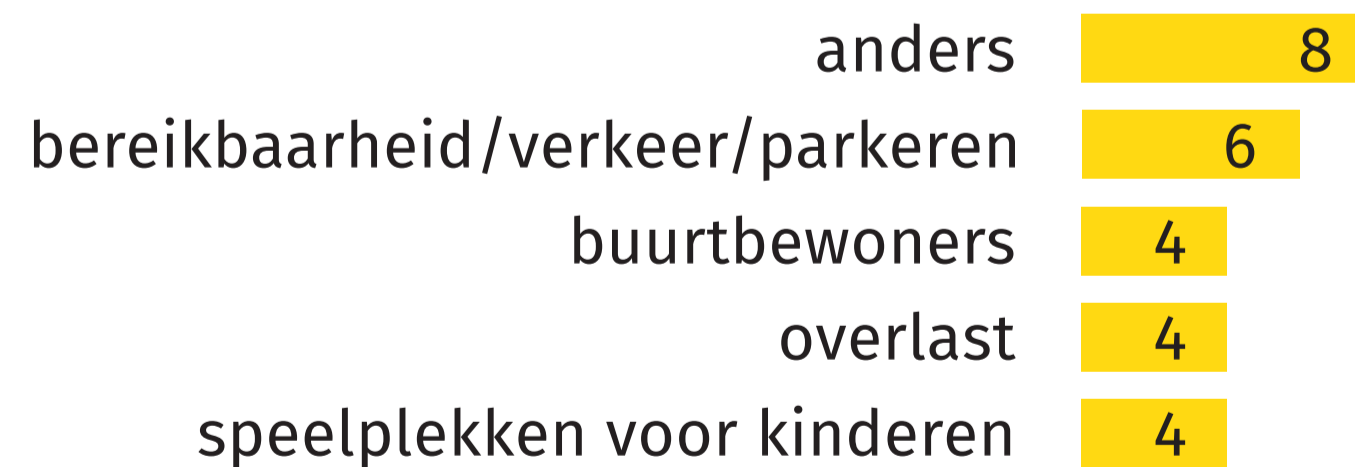
Tevreden/Wat is goed?

grafiek toont welke aspecten **spontaan** het meest zijn genoemd



Ontevreden/Wat kan beter?

grafiek toont welke aspecten **spontaan** het meest zijn genoemd



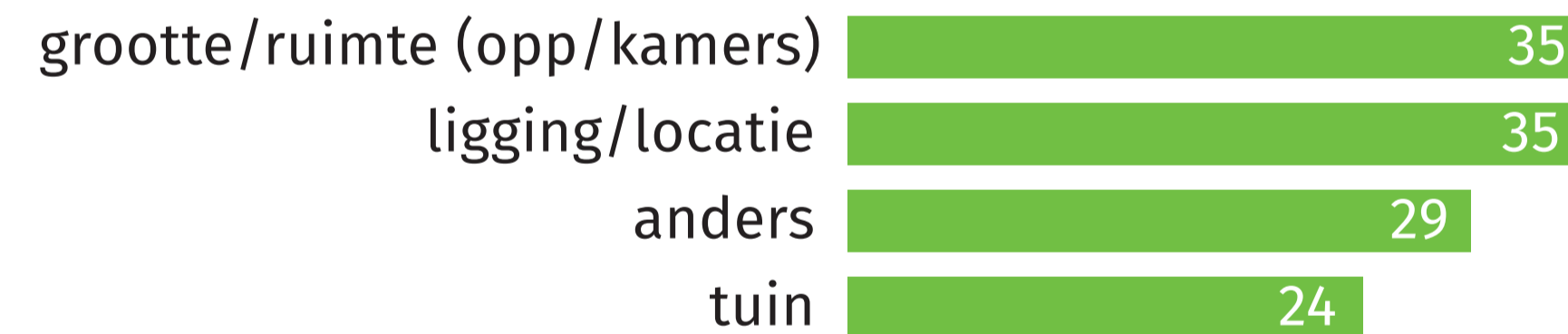
Woning

6,4 gemiddeld cijfer

- + grootte/ruimte
- + ligging/locatie
- + tuin
- kou/tocht
- raam/glas/kozijn
- vocht/schimmel

Tevreden/Wat is goed?

grafiek toont welke aspecten **spontaan** het meest zijn genoemd



Ontevreden/Wat kan beter?

grafiek toont welke aspecten **spontaan** het meest zijn genoemd



Uitkomsten woonwensenonderzoek onder huurders Tuindorp Oud

Uitgevoerd onder 125 adressen in juni/juli 2025 Respons: 64% (80 bewoners)

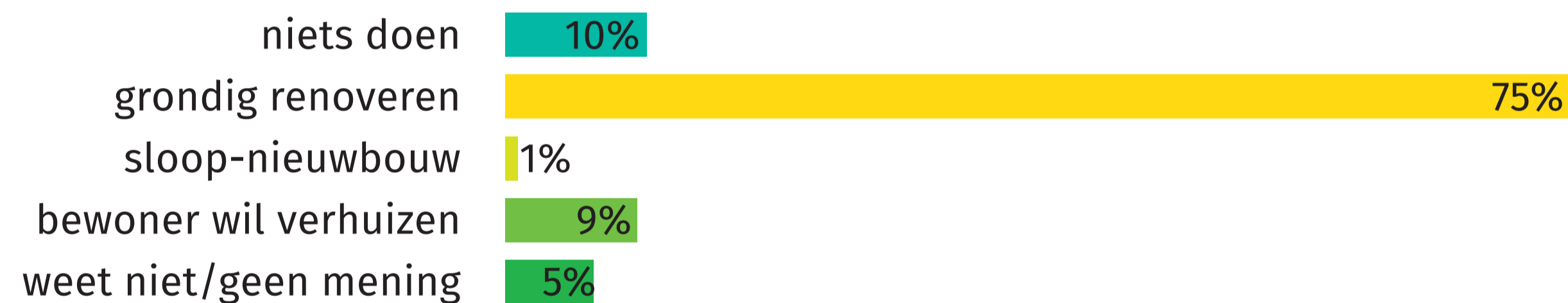
Woonwensen

- Korte termijn:
isolerende maatregelen, repareren badkamer, keuken en/of toilet
- Lange termijn:
verhelpen van kou/tocht/vocht/schimmel en vervangen van ramen en kozijnen

Toekomst

- Rekening houden met: gezondheid, leeftijd en ouderdom, woonwensen en sociale binding
- 59% van de respondenten maakt zich zorgen over de plannen:
 - Onzekerheid en gebrek aan duidelijkheid
 - Verlies van vertrouwde plek
 - Impact op het dagelijks leven
- Zorgen verminderen:
 - Duidelijkheid en transparantie bieden
 - Renoveren i.p.v. slopen
 - Bewoners betrekken en maatwerk bieden

Wat vindt bewoner zelf dat er met de woning moet gebeuren? (80 antwoorden)



Wil men dan terugkeren of definitief verhuizen? (80 antwoorden)

